

**Licence professionnelle
Mention ANIMATION, GESTION ET ORGANISATION DES ACTIVITES
PHYSIQUES ET SPORTIVES
Parcours ATHLETISME**

PRESENTATION DES DONNEES D'INSERTION PROFESSIONNELLE A 30 MOIS

Entre décembre 2023 et juillet 2024, les diplômés 2021 ont été invités à répondre à une enquête d'insertion professionnelle 30 mois après l'obtention de leur diplôme. A cette occasion, ils ont été interrogés sur leur situation au 1er décembre 2022 (à 18 mois) et au 1er décembre 2023 (à 30 mois).

Profils de parcours après l'obtention du diplôme

Les données sont présentées en distinguant 3 profils de parcours entre l'obtention du diplôme en 2021 et le 1er décembre 2023 :

Entrée dans la vie active directe (VAD)

Cette partie porte sur les diplômés étant entrés directement sur le marché du travail suite à l'obtention de leur diplôme et ne l'ayant pas quitté pendant 30 mois. Leurs situations principales au 1er décembre 2022 (18 mois) et 2023 (30 mois) sont présentées.

Poursuite d'études ou reprise d'études dans l'enseignement supérieur (PRE)

Cette partie porte sur les diplômés se déclarant inscrits dans un établissement du supérieur pour y suivre des études ou y préparer un concours, sur les 3 années universitaires suivant l'obtention du diplôme (2021-2022 à 2023-2024). Seule leur situation principale au 1er décembre 2023 (30 mois) est présentée.

Inactivité dans les 30 mois après l'obtention du diplôme (INA)

Cette partie porte sur les diplômés ayant quitté le marché du travail et n'ayant pas poursuivi d'études dans les 30 mois après l'obtention de leur diplôme. Seule leur situation principale au 1er décembre 2023 (30 mois) est présentée.

Diplômés 2021 - Taux de réponse à l'enquête d'insertion professionnelle

	Effectifs	Fréquence
Répondant	6	100,0%
Non répondant		
Total	6	100,0%

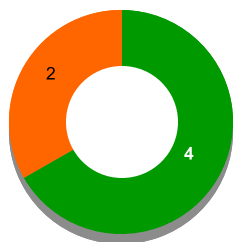
Que deviennent les diplômés après l'obtention de leur diplôme?

Après l'obtention de leur diplôme,

4 diplômé(s) est(sont) entré(s) directement dans la vie active (VAD) et est(sont) présent(s) sur le marché du travail depuis 30 mois.

2 diplômé(s) a(ont) poursuivi ou repris des études (PRE) dans les 30 mois après l'obtention du diplôme.

0 diplômé(s) a(ont) connu une période d'inactivité (INA), c'est-à-dire est(sont) momentanément sorti(s) du marché du travail dans les 30 mois, sans poursuivre ou reprendre des études.



■ Vie active directe
■ Poursuite ou reprise d'études
■ Inactivité

**Diplômés entrés directement dans la vie active (VAD) et sur le marché du travail depuis 30 mois
Situation principale au 1er décembre 2023**

	Effectifs
En emploi	3
En recherche d'emploi	1
Total	4

**Diplômés ayant poursuivi ou repris des études (PRE) dans les 30 mois
Situation principale au 1er décembre 2023**

	Effectifs
En emploi	2
Total	2

INSERTION DES DIPLOMES – INFORMATIONS A RETENIR

NS = Résultats non significatifs : Effectif < 3 individus

	Diplômés 2021	
VAD Vie active directe : diplômés sur le marché du travail (en emploi ou en recherche d'emploi) pendant 30 mois	Taux d'insertion ⁽¹⁾ à 18 mois	3/4 75%
	Taux d'insertion ⁽¹⁾ à 30 mois	3/4 75%
	Taux d'emploi stable ⁽²⁾ à 30 mois	1/3 33,3%
	Taux d'emploi de niveau ⁽³⁾ cadre ou intermédiaire à 30 mois	2/3 66,7%
	Taux d'emploi de niveau ⁽³⁾ cadre à 30 mois	1/3 33,3%
	Taux d'emploi en Champagne-Ardenne à 30 mois	2/3 66,7%
	Salaires médians ⁽⁴⁾ à 30 mois	NS
PRE	Taux d'insertion ⁽¹⁾ à 30 mois	NS

(1) Taux d'insertion de la population active = nombre de diplômés en emploi / nombre de diplômés actifs (en emploi ou en recherche d'emploi)
 (2) Taux d'emploi stable = nombre de diplômés en emploi stable (CDI, fonctionnaire, indépendants, prof. libérale) / nombre de diplômés en emploi
 (3) Niveau d'emploi attendu : Cadre ou intermédiaire pour un diplômé de Licence professionnelle / Cadre pour un diplômé de Master
 (4) Salaire net mensuel médian en euros (primes, 13^e mois compris) calculé sur les emplois occupés au 1^{er} décembre 2023, à temps plein, en France

Licence professionnelle
Mention ANIMATION, GESTION ET ORGANISATION DES ACTIVITES
PHYSIQUES ET SPORTIVES
Parcours ATHLETISME

Entrée directe dans la vie active (VAD)
Quels emplois 30 mois après l'obtention de ce diplôme?
Situation principale au 1er décembre 2023

VAD-Situation principale (30 mois)


	Effectifs
En emploi	3
En recherche d'emploi	1
Total	4

VAD - Insertion (30 mois)

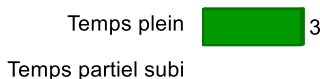


Taux d'insertion = nombre de diplômés en emploi / nombre de diplômés en emploi ou en recherche d'emploi
Taux de chômage = nombre de diplômés en recherche d'emploi / nombre de diplômés en emploi ou en recherche d'emploi

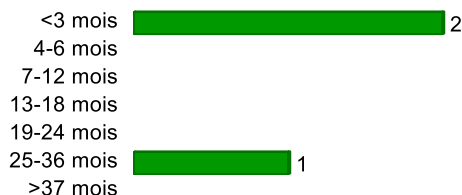
VAD-L'emploi à 30 mois est le premier occupé depuis l'obtention du diplôme



VAD-Temps de travail (30 mois)



VAD-Ancienneté dans l'emploi occupé (30 mois)



VAD-Type d'emploi (30 mois)



VAD-Niveau de l'emploi occupé (30 mois)




VAD-Salaire médian et moyen (30 mois)

Calculé sur les répondants travaillant en temps plein, en France

Le nombre de salaire n'est pas suffisant pour présenter des données significatives

Salaire médian : salaire tel que la moitié des diplômés gagne moins et l'autre moitié gagne plus

VAD-Répartition du salaire NET MENSUEL en euros (30 mois)



VAD-Type d'employeur (30 mois)



VAD-Lieu de l'emploi occupé (30 mois)



VAD-Secteur d'activité de l'employeur (30 mois)

	Effectifs
Commerce, transports, hébergement, restauration	1
Activités de services administratifs et de soutien	1
Administration publique (hors enseignement)	1
Total	3

VAD-Expression de la satisfaction par rapport aux points suivants :





Licence professionnelle
Mention ANIMATION, GESTION ET ORGANISATION DES ACTIVITES
PHYSIQUES ET SPORTIVES
Parcours ATHLETISME

Entrée directe dans la vie active (VAD)
Quels emplois 30 mois après l'obtention de ce diplôme?
Situation principale au 1er décembre 2023

VAD-Intitulés des emplois occupés (30 mois)

	Effectifs
Directeur adjoint de sécurité	1
Facteur	1
Manager stock	1
Total	3

VAD - Quels emplois à 18 mois ?

Situation principale au 1er décembre 2022

VAD-Situation principale (18 mois)

	Effectifs
En emploi	3
En recherche d'emploi	1
Total	4

VAD-Insertion (18 mois)

Taux d'insertion  75,0%

Taux de chômage  25,0%

Taux d'insertion = nombre de diplômés en emploi / nombre de diplômés en emploi ou en recherche d'emploi

Taux de chômage = nombre de diplômés en recherche d'emploi / nombre de diplômés en emploi ou en recherche d'emploi

VAD-Temps de travail (18 mois)

Temps plein  3

Temps partiel choisi

Temps partiel subi

VAD-Type d'emplois (18 mois)

Emploi stable  2

Emploi instable  1

VAD-Niveau de l'emploi occupé (18 mois)

Cadre  1

Intermédiaire  1

Employé/ouvrier

VAD-Salaire moyen et médian (18 mois)

Le nombre de salaire n'est pas suffisant pour présenter des données significatives

VAD - En recherche d'emploi à 30 mois




En recherche d'emploi au 1er décembre 2023

Diplômés entrés directement dans la vie active et en recherche d'emploi au 1er décembre 2023

Déjà travaillé depuis l'obtention du diplôme?

	Effectifs
Oui	1
Non	0
Tot	1

Difficultés rencontrées par les diplômés entrés directement dans la vie active et en recherche d'emploi au 1er décembre 2023

Aucune difficulté	
Mobilité géographique difficile	
Formation peu ou mal reconnue	 1
Manque d'expérience professionnelle	 1
Pas ou peu d'offres d'emploi	 1
Mise en valeur des compétences	
Techniques de recherche (CV, LM, entretien)	
Opportunités limitées du secteur	
Barrières administratives ou personnelles	
Autre	

**Licence professionnelle
Mention ANIMATION, GESTION ET ORGANISATION DES ACTIVITES
PHYSIQUES ET SPORTIVES
Parcours ATHLETISME**

POURSUITE OU REPRISE D'ETUDES (PRE)

Quelles études après l'obtention de ce diplôme?

Etudes ou formations suivies dans les 30 mois après l'obtention du diplôme

Le nombre de diplômés (<3) dans cette catégorie n'est pas suffisant pour présenter des données significatives